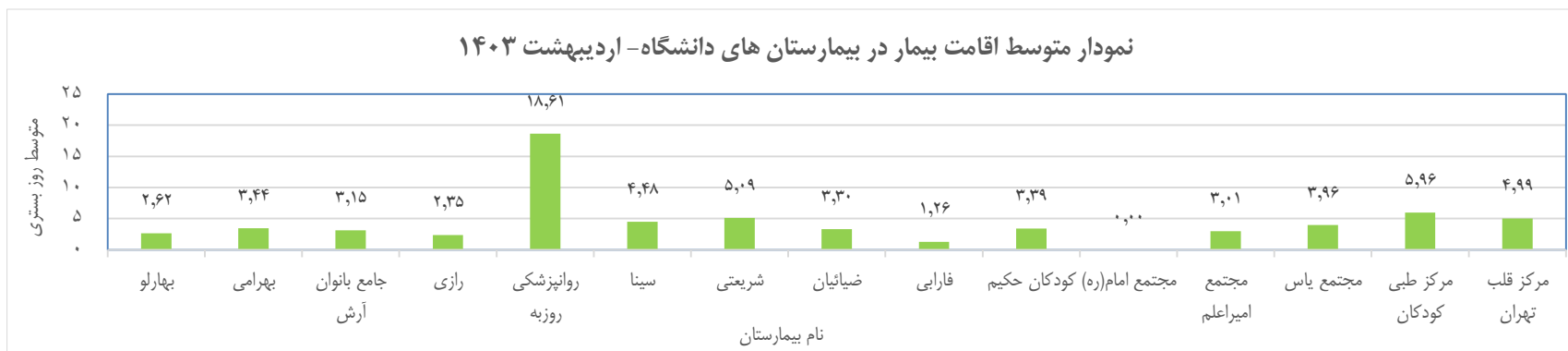
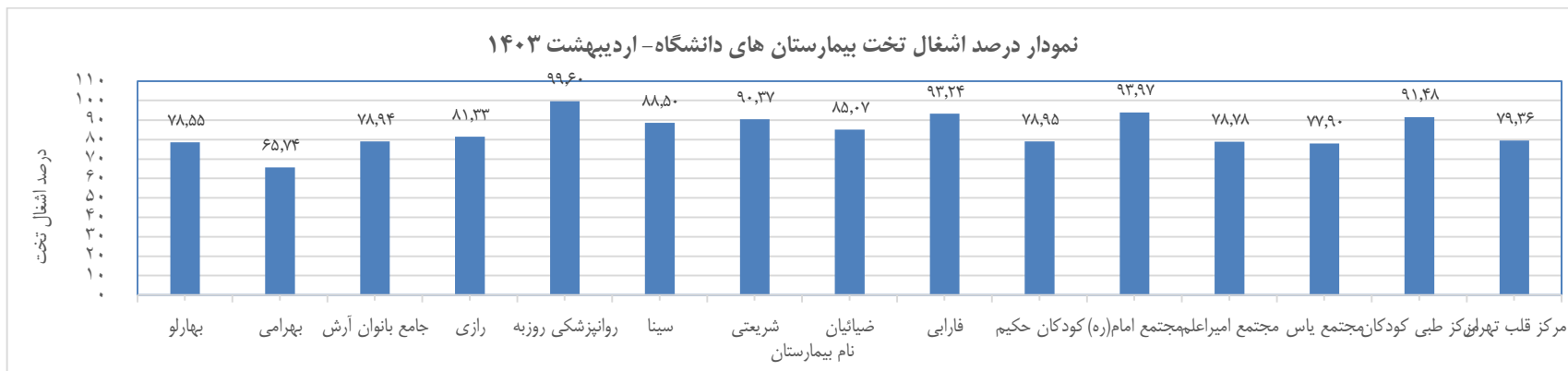


اینفوگرام شاخص‌های منتخب آمار فعالیت بیمارستان‌های دانشگاه ع.پ تهران - اردیبهشت ۱۴۰۳



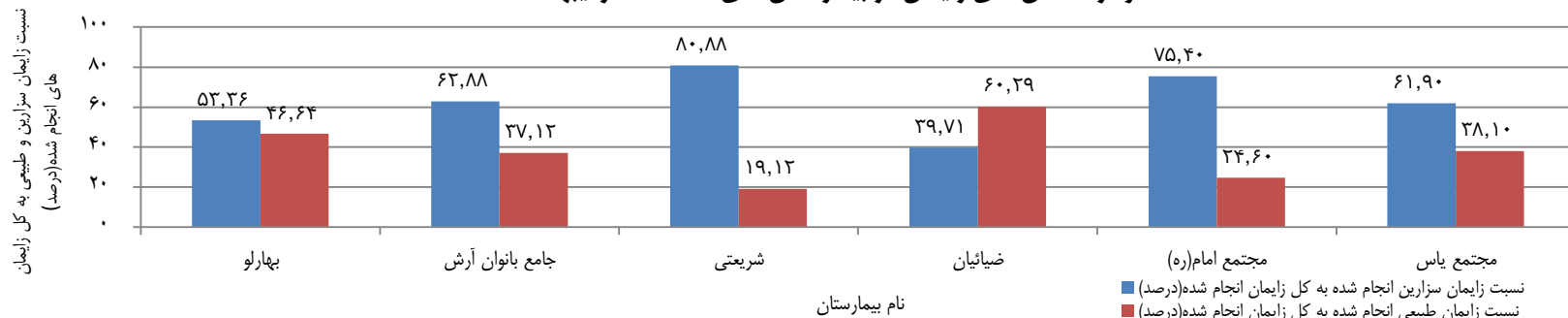
*تکنه: کل روز بستری مجتمع بیمارستانی امام خمینی(ره) دریافت نشده است لذا شاخص متوسط اقامت بیمار قابل محاسبه نمی‌باشد.

مدیریت آمار و فناوری اطلاعات

نمودار نسبت بیمار پذیری در بیمارستان های دانشگاه- اردیبهشت ۱۴۰۳

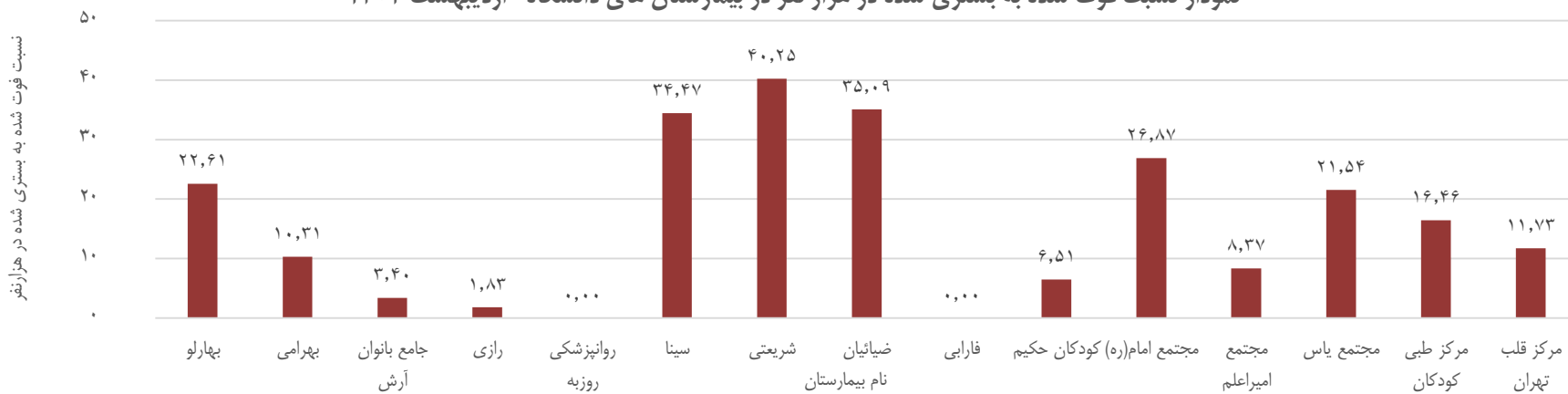


نمودار شاخص های زایمان در بیمارستان های دانشگاه- اردیبهشت ۱۴۰۳

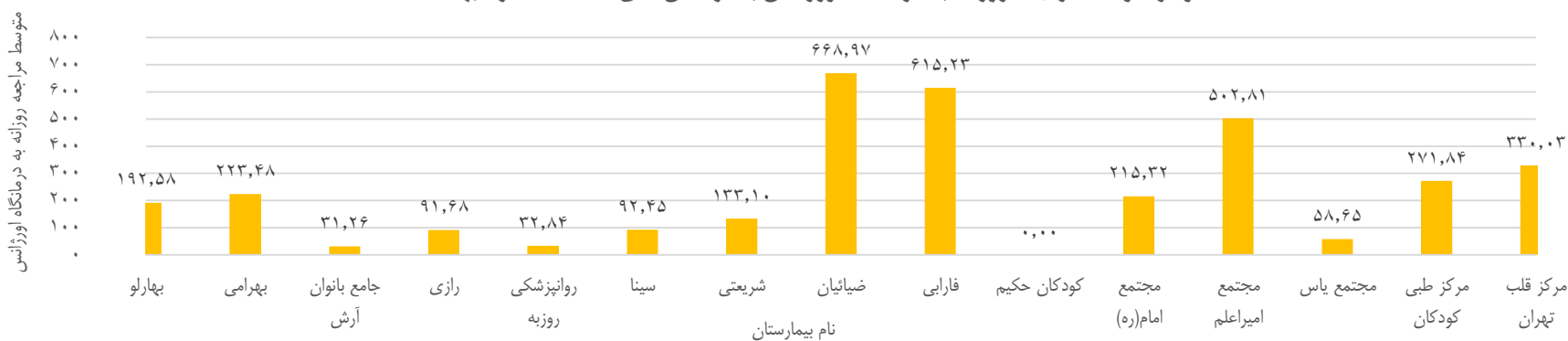


مدیریت آمار و فناوری اطلاعات

نمودار نسبت فوت شده به بستری شده در هزار نفر در بیمارستان های دانشگاه - اردیبهشت ۱۴۰۳

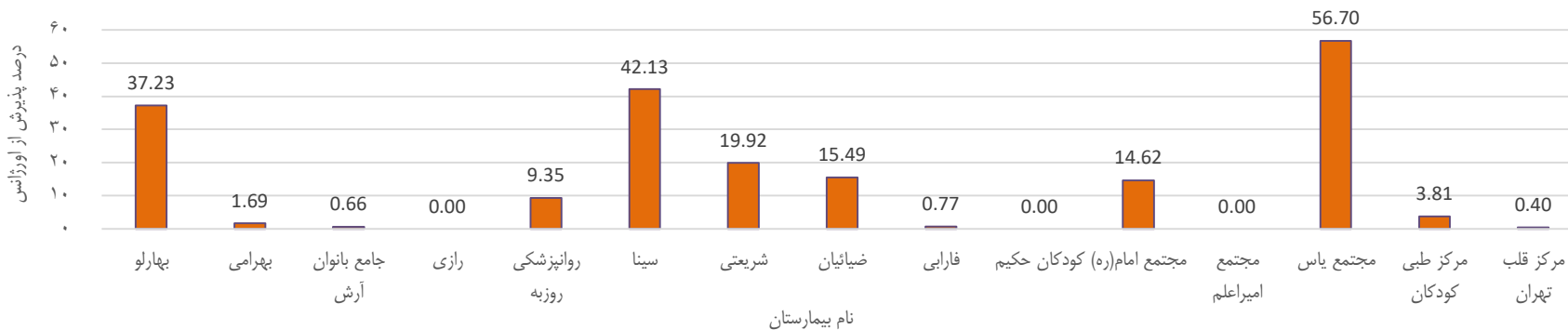


نمودار متوسط مراجعه روزانه به درمانگاه اورژانس بیمارستان های دانشگاه - اردیبهشت ۱۴۰۳



مدیریت آمار و فناوری اطلاعات

نمودار درصد پذیرش از ۱۱۵- بیمارستانهای دانشگاه- اردیبهشت ۱۴۰۳



میزان ارجاع از سایر مراکز به بیمارستانهای دانشگاه - اردیبهشت ۱۴۰۳

